

# Öljysuojarahaston tilinpäätös vuodelta 2011

Helsinki 2012

**YMPÄRISTÖMINISTERIÖ**



Ympäristöministeriö  
Miljöministeriet  
Ministry of the Environment

ÖLJYSUOJARAHASTON TILINPÄÄTÖS VUODELTA 2011  
Ympäristöministeriö  
Ympäristönsuojeluosasto

Taitto: Ainoliisa Miettinen

Helsinki 2012

## SISÄLLYS

<b>I Toimintakertomus</b> .....	5
<b>1.1 Hallituksen katsaus rahaston toimintaan</b> .....	5
<b>1.2 Tuloksellisuuden kuvaus</b> .....	7
1.2.1 Toiminnallinen tehokkuus, tulokset ja laadunhallinta .....	7
1.2.2 Henkisten voimavarojen hallinta ja kehittäminen.....	8
<b>1.3 Siirtomenojen vaikuttavuustiedot</b> .....	9
1.3.1 Lainmukaiset korvaukset .....	9
1.3.1.1 Öljyvahingoista johtuvat korvaukset.....	9
1.3.1.2 Pelastustoimen alueiden korvaukset .....	9
1.3.2 Harkinnanvaraiset korvaukset.....	9
1.3.2.1 Öljyvahinkojen torjuntavalmius .....	9
1.3.2.2 Öljyn pilaamien maa-alueiden kunnostaminen.....	10
<b>1.4 Tilinpäätöslaskelmien analyysi</b> .....	12
1.4.1 Rahoituksen rakenne ja talousarvion toteutuminen .....	12
1.4.2 Tuotto- ja kululaskelma .....	13
1.4.3 Tase .....	13
1.4.4 Rahaston rahoituslaskelma.....	13
1.4.5 Öljysuojarahaston sitoumukset .....	14
<b>1.5 Sisäisen valvonnan arviointi- ja vahvistuslausuma</b> .....	14
<b>1.6 Yhteenvetotiedot väärinkäytöksistä</b> .....	15
1.6.1 Virheitä ja väärinkäytöksiä koskevat yhteenvetotiedot.....	15
1.6.2 Takaisinperintää koskevat yhteenvetotiedot.....	15
<b>1.7 Öljysuojarahaston hallituksen ehdotus tuloksen käsittelemisestä</b> .....	15
<b>Toimintakertomuksen liitteet</b>	
1. Öljysuojarahaston talousarvio 2011.....	16
2. Soili-ohjelman toimintakertomus vuodelta 2011 (osa) .....	17
3. Öljysuojarahaston tulot ja maksetut korvaukset 2007–2011 .....	22
4. Öljysuojarahaston hallituksen jäsentiedot .....	23
<b>2 Tuotto- ja kululaskelma</b> .....	25
<b>3 Tase</b> .....	27
<b>4 Rahoituslaskelma</b> .....	30
<b>5 Liitetiedot</b> .....	31
Tilinpäätöksen liite 1: Tilinpäätöksen laatimisperusteet ja vertailtavuus.....	32
Tilinpäätöksen liite 2: Vuoden 2011 käyttösunnitelma ja toteutuma (euroa).....	33
Tilinpäätöksen liite 3: Henkilöstökulujen erittely.....	34
Tilinpäätöksen liite 6: Rahoitustuotot ja -kulut .....	35
Tilinpäätöksen liite 9: Taseen rahoituserät ja velat .....	36
Tilinpäätöksen liite 15: Oikeiden ja riittävien tietojen antamiseksi tarvittavat muut täydentävät tiedot .....	37
<b>6 Allekirjoitukset</b> .....	40



# 1 Toimintakertomus

## 1.1

### Hallituksen katsaus rahaston toimintaan

Öljyvahinkojen torjuntaviranomaisille myönnettiin vuonna 2011 öljysuojarahastosta 25 milj. euron korvaukset torjuntavalmiuden ylläpitämiseen. Pelastustoimen alueiden lakisääteisten korvausten osuus tästä oli noin 5,8 milj. euroa. Harkinnanvaraiset korvaukset valtion torjuntaviranomaisille olivat poikkeuksellisen suuret. Öljyntorjunta-alue Hallin peruskunnostuksen korvaus oli 8,4 milj. euroa ja monitoimialus Louhen hankintakustannusten korvaus 19 milj. euroa, josta kertomusvuonna maksettiin 10 milj. euroa. Alusinvestoinnit ovat merkittävästi parantaneet Suomen öljyntorjuntavalmiutta Itämerellä. Erityisesti rannikkoalueiden pelastustoimen alueiden kehittäessä torjuntavalmiuttaan odotetaan lähivuosina myös pelastuslaitoksille myönnettävien korvausten kasvavan.

Aiempiä vuosia suurempien korvausten myöntäminen öljysuojarahastosta on ollut mahdollista öljysuojamaksun määräaikaisen korotuksen ansiosta. Öljysuojarahastosta annettua lakia (1406/2004) muutettiin vuoden 2009 lopussa (1791/2009). Öljysuojamaksua korotettiin 1.1.2010 alkaen 0,50 eurosta 1,5 euroon tonnilta. Korotus on määräaikainen ja voimassa 31.12.2012 asti. Myös rahaston pääomarajoja korotettiin samasta ajankohdasta 31.12.2015 asti, pääoman yläraja nousi 10 milj. eurosta 50 miljoonaan euroon ja alaraja 5 milj. eurosta 25 milj. euroon. Hallitusohjelmassa 2011 on sovittu öljysuojamaksun määräaikaisen korotuksen jatkamisesta. Muutosten tarkoituksena on turvata öljysuojarahaston maksuvalmius tilanteessa, jossa alueelliset pelastuslaitokset ja valtio korottavat öljyntorjuntavalmiuttaan Suomenlahden lisääntyneiden öljykuljetusten vuoksi.

Öljysuojarahasto on vuosien 2010–2011 kehittämishankkeilla pyrkinyt vähentämään hakemusruuhkaa ja muutenkin parantamaan rahaston toimintaa. Kehittämishankkeeseen osallistui kertomusvuonna Oulun yliopiston Thule -instituutin konsultti ja edellisenä vuonna rahaston määräaikainen ylitarkastaja. Öljysuojarahastoa ja sen maksamia korvauksia käsittelevä opas saatiin viimeistelyä vaille valmiiksi loppuvuonna. Luonnoksesta pyydettiin pelastustoimen alueilta ja ELY-keskuksilta lausunnot, joissa varaukselta kannatettiin oppaan julkaisemista. Jo luonnoksena oppaasta on ollut käytännön apua pelastuslaitoksissa ja ELY-keskuksissa. Kehittämissuunnitelmassa selvitettiin lisäksi eri vaihtoehtoja uusiksi periaatteiksi, joilla pelastuslaitosten pienten (A–C) öljyntorjuntaveneiden ylläpitokustannuksiin myönnettäviä korvauksia voitaisiin yksinkertaistaa. Torjuntaveneiden korvauksia tullaan harkitsemaan laajemmin Syken veneohjeen 2012 pohjalta. Projektissa taulukoitiin myös rahaston myöntämät kalustovarastojen rahoituspäätökset ja valmisteltiin esittelymuistioita. Öljysuojarahaston tarkoitus on jatkossa edelleen kiinnittää huomiota hakemusten laatua parantaviin toimiin. Syken valmistelema öljyntorjunnan käsikirja ja kalusto-opas valmistunevat vuoden 2012 aikana. Niiden ja rahaston hakemusoppaan

arvioidaan yhdessä antavan pelastuslaitoksille ja ELY-keskuksille tukea öljyntorjunnan hankintatoimintaan ja apua rahastolle toimitettavien hakemusten tekoon.

Öljysuojarahaston toiminnan tuloksellisuus hakemusten käsittelyajalla mitattuna parani edellisestä vuodesta. Vuoden aikana ratkaistujen hakemusten keskimääräinen käsittelyaika oli 7,4 kk ja 61 %:ssa tapauksista päätös tehtiin neljässä kuukaudessa. Vajaassa viidesosassa käsittely kesti yli 12 kk. Myös rahaston taloudellisuus ja tuottavuus paranivat edellisestä vuodesta selvästi. Kertomusvuonna saapuneista hakemuksista jäi kuitenkin samana vuonna ratkaisematta noin 42 % eli enemmän kuin kahtena edellisenä vuonna. Tämä johtui erityisesti siitä, että öljyntorjuntaveneiden hankintaa ja öljyn pilaaman maaperän ja pohjaveden kunnostamista koskevien hakemusten käsittely vie lisäselvityksineen ja lausuntopyyntöineen keskimääräistä enemmän aikaa. Öljysuojarahaston hallitus paneutuu jatkossakin toiminnan kehittämiseen ja uskoo, että asiakkaiden ja yhteistyökumppaneiden opastamisella ja eräiltä osin ratkaisutoimintaa yksinkertaistamalla voidaan tulevaisuudessa edelleen lisätä rahaston toiminnan tuloksellisuutta.

Vahvistaessaan öljysuojarahaston tilinpäätöksen vuodelta 2010 ympäristöministeriö totesi, että rahaston hallitus on toiminnassaan riittävästi ottanut huomioon aikaisempien vuosien tilinpäätösten vahvistamiseen liittyvät kannanotot. Uutena kannanottona ympäristöministeriö esitti, että öljy-suojarahaston hallitus kiinnittäisi edelleen huomiota rahaston rahoitusstrategiaan. Lisäksi ympäristöministeriö asetti rahastolle tulostavoitteeksi korvaushakemusten käsittelyn keskimäärin yhdeksässä, ja puolessa tapauksista kuudessa kuukaudessa.

Kertomusvuonna öljysuojarahaston toiminnassa on saavutettu ympäristöministeriön käsittelyaikavoitteet. Rahasto on myös suunnitellut, mihin valtion hankintoihin rahastosta on mahdollista myöntää korvausta ja mikä osa öljysuojamaksun tuotosta käytetään pelastuslaitosten korvauksiin. Valtion talousarviosta siirrettävien varojen käyttö on suunnitelmallista ja varat ohjataan öljyn pilaaman maaperän ja pohjaveden kunnostushankkeisiin. Pelastustoimen alueille myönnettävät korvaukset perustuvat suurimmaksi osaksi alueiden valmistelemiin ja ELY-keskusten vahvistamiin öljyvahinkojen torjuntasuunnitelmiin. Öljysuojarahaston hallitus katsoo ottaneensa toiminnassaan huomioon ministeriön kannanoton.

Öljysuojarahaston hallituksessa tapahtui jäsenmuutos vuodenvaihteessa 2011–2012. Kuntaliiton edustajaksi kehittämispäällikkö Markku Haikon tilalle tuli lakimies Susanna Ijäs 1.1.2012 lukien.

## I.2

**Tuloksellisuuden kuvaus**

## I.2.1

**Toiminnallinen tehokkuus, tulokset ja laadunhallinta**

	2011	2010	2009
Hallituksen kokoukset kpl	10	11	12
Työjaoston kokoukset kpl	11	9	12
Kehittämistyöjaoston kokoukset kpl	-	7	
Saapuneet hakemukset kpl	144	131	152
Ratkaisut kpl, joista	146	133	152
• korvauspäätöksiä	93	72	98
• ennakkolausuntoja, -päätöksiä	40	50	43
• ennakkohyväksymisiä	3	3	2
• oikaisupäätöksiä	5	4	6
• lausuntoja hallinto-oikeudelle	2	1	1
• muita (ennakkorahoituksia)	3	3	2
Arvioitu keskimääräinen käsittelyaika kk	7,4	11,5	8,0
0–4 kk            90 kpl	61,6 %	36,1 %	54,0 %
4,1–12 kk       29 kpl	19,9 %	35,3 %	28,3 %
Yli 12 kk        27 kpl	18,5 %	28,6 %	17,8 %
Tarkasteluvuonna saapuneet hakemukset, joita ei ratkaistu ko. vuonna	42,4 %	35,1 %	35,5 %
Taloudellisuus (toiminnan kulut / ratkaisut) (ilman kehittämisproj. kustannuksia, Palkeet- ja YM laskuja)	947 (496)	1300 (565)	541 (458)
Tuottavuus (ratkaisut / htv) (ilman kehittämisproj. htv)	104 (104)	55,42 (95)	80 (89)
Htv (ilman kehittämisproj. htv)	1,4 (1,4)	2,4 (1,4)	1,9 (1,7)
Euro / Korvauspäätös (e)	298 634	141 192	127 064
Siirtotalouden menot milj. euroa	27,77	10,16	12,45
Toiminnan kulut / Siirtotalouden menot (%) (ilman kehittämisprojektia)	0,5 (0,37)	1,7 (0,74)	0,66 (0,56)

Vuonna 2011 öljysuojarahastolle saapuneiden ja rahaston ratkaisemien hakemusten määrät olivat lähes samat. Vuoden aikana päätettyjen asioiden keskimääräinen käsittelyaika lyheni edellisestä vuodesta selvästi ja myös niiden hakemusten osuus,

jotka ratkaistiin enintään neljässä kuukaudessa, kasvoi selvästi. Kertomusvuoden ratkaisuihin 81,5 % annettiin vuoden kuluessa asian vireille tulosta. Näiden mittareiden mukaan katsottuna öljysuojarahaston käsittelytilanne parantui vuodesta 2010. Vuoden aikana saapuneiden mutta ratkaisematta jääneiden hakemusten osuus kuitenkin kasvoi edellisestä vuodesta. Ratkaisematta jääneistä hakemuksista noin puolet liittyy öljyn pilaamien kohteiden kunnostamiseen ja lisäksi mukana on esim. venehankintoja ja oikaisuvaatimuksia. Lausunto- ja lisäselvityspyynnöt tyypillisesti pidentävät kunnostus- ja venehankintoja koskevien hakemusten käsittelyaikoja.

Kertomusvuonna sekä taloudellisuutta että tuottavuutta kuvaavat tunnusluvut paranivat edellisestä vuodesta. Tämä selittyi osin toiminnan kulujen laskulla, joka johtui siitä, että rahaston kehittämisprojektiin palkattu henkilö ei ollut enää palvelussuhteessa rahastoon. Samasta syystä rahaston käytössä ollut henkilötyömäärä pieneni. Sen seurauksena päätöstä kohden lasketut toiminnan kulut pienenevät ja henkilötyövuotta kohden laskettujen päätösten määrä kasvoi. Jos laskelmissa ei oteta mukaan kehittämisprojektista aiheutuneita menoja ja henkilötyövuotta (2009–2010) eikä vuonna 2010 ensimmäistä kertaa maksettuja palvelumaksuja, ovat luvut edellisiin vuosiin nähden paremmin vertailukelpoisia.

Taloudellisuuden ja tuottavuuden mittareiden lisäksi rahaston toimintaa kuvaa toiminnan kulujen ja siirtotalouden menojen keskinäistä suhdetta osoittava prosenttiluku. Kertomusvuonna toiminnan kulut vastasivat vain 0,5 %:a siirtotalouden menoista. Kulujen pieneen osuuteen vaikuttivat erityisesti valtiolle öljyntorjuntalukuksista Halli (8,4 milj. euroa) ja Louhi (10 milj. euroa) maksetut korvaukset.

Taloudellisuutta kuvaava tunnusluku lasketaan jakamalla tilinpäätöksen mukaiset toiminnan kulut vuoden aikana tehtyjen ratkaisujen kokonaismäärällä. Tuottavuutta puolestaan kuvataan laskemalla vuoden aikana annettujen ratkaisujen määrä jaettuna rahaston sihteeristön henkilötyövuosimäärällä. Tilinpäätöksen mukaiset toiminnan kulut eivät sisällä pääsihteerin palkkakustannuksia, koska ne maksetaan ympäristöministeriön toimintamenoista.

Öljysuojarahaston sihteeristön käytössä oli yhteensä 1,4 henkilötyövuoden panos. Sihteeristön päivittäisiin tehtäviin kuuluvat hakemusten käsittelyn lisäksi neuvonta, ohjaus, lausuntojen valmistelu ja muut hallinnolliset tehtävät.

Öljysuojarahaston hallituksen antamien päätösten jakaumassa ei ollut merkittäviä muutoksia edelliseen vuoteen verrattuna. Päätöksellä keskimäärin myönnetyn korvauksen euromäärä kasvoi Hallin ja Louhen korvausten vuoksi. Öljysuojarahaston hallituksen antamien päätösten laatua mitataan niistä annettujen oikaisuvaatimusten ja hallinto-oikeuksille annettujen lausuntojen määrällä. Täten mitattuna laadun arvioidaan pysyneen vuonna 2011 samalla tasolla kuin aikaisemmin.

#### 1.2.2

### Henkisten voimavarojen hallinta ja kehittäminen

Öljysuojarahaston hallituksen jäsenet ja asiantuntijat ovat tehtävässään sivutoimisia, oman työnantajansa tai taustayhteisönsä tehtävään esittämiä. Rahaston sihteeristön jäsenet ovat ympäristöministeriön palveluksessa. Öljysuojarahastolla ei ole rahaston henkisten voimavarojen hallintaan ja kehittämiseen liittyviä omia suunnitelmia tai ohjelmia.



### 1.3

## Siirtomenojen vaikuttavuustiedot

### 1.3.1

#### Lainmukaiset korvaukset

#### 1.3.1.1

##### Öljyvahingoista johtuvat korvaukset

Öljyvahinkojen torjuntakustannuksina maksettiin alueellisille pelastuslaitoksille 110 548 euroa, Ahvenenmaan maakuntahallitukselle 6 462 euroa ja yrityksille 24 597,78 euroa. Yksi 1 420 euron suuruinen korvaus maksettiin öljyvahingosta kärsimään joutuneelle kotitaloudelle. Etelä-Karjalan käräjäoikeuden vahvistaman ja öljysuojarahaston hallituksen omasta puolestaan hyväksymän sovintosopimuksen perusteella rahastosta korvattiin 22 902 euron kustannukset Suomenniemen Maamiesseuran viljankuivaamolla sattuneesta öljyvahingosta. Muutoin korvatut vahingot olivat enimmäkseen pieniä ja yksittäisiä ja niiden aiheuttajat ovat jääneet tuntemattomiksi.

#### 1.3.1.2

##### Pelastustoimen alueiden korvaukset

Pelastustoimen alueilla on oikeus saada öljysuojarahastosta korvaus vahvistetun öljyvahinkojen torjuntasuunnitelman mukaisen torjuntakaluston hankkimisesta ja torjuntavalmiuden ylläpidosta aiheutuneisiin kustannuksiin. Pelastuslaitokset ovat kehittäneet öljyvahinkojen torjuntavalmiuttaan korjaamalla, huoltamalla ja uusimalla kalustoaan ja tarvikkeitaan. Harjoitukset ja erilaiset kouluttautumistilaisuudet ovat olennainen osa valmiuden ylläpitoa. Suurimmat yksittäiset korvaukset ovat olleet: Helsingin pelastuslaitoksen käyttöön hankitut kaksi F-luokan torjuntavenettä ja skimmeri, Tampereen aluepelastuslaitoksen D-luokan vene, Pohjois-Savon pelastuslaitoksen öljyntorjuntalautta ja F-luokan veneen peruskunnostus sekä Oulu-Koillismaan pelastuslaitoksen F-luokan veneen peruskorjaus.

Kertomusvuonna alueiden pelastustoimille myönnettiin öljyntorjunnan kalustohankinta-, ylläpito- ja koulutuskustannuksiin yhteensä 5,80 milj. euroa. Isojen torjuntaveneiden (D–F-luokat) osuus tästä oli 2,19 miljoonaa ja muun kaluston osuus 1,74 miljoonaa.

### 1.3.2

#### Harkinnanvaraiset korvaukset

#### 1.3.2.1

##### Öljyvahinkojen torjuntavalmius

Alusöljyvahinkojen torjuntavalmius parantui merkittävästi vuonna 2011. Suomen ympäristökeskuksen tilaama ja merivoimien käyttöön luovutettu monitoimialus Louhi edustaa uusinta torjuntatekniikkaa. Se pystyy keräämään öljyä avovedessä korkeammassa aallokossa kuin vanhemmat torjunta-alukset ja myös jääolosuhteissa siihen myöhemmin erikseen asennettavien laitteiden avulla. Louhi on myös raken-

nettu kemikaalivahinkojen torjuntaa varten ja se soveltuu vaarassa olevien alusten hätähinaus-, palonsammutus- ja muihin pelastustehtäviin. Alus on noin 71 metriä pitkä ja sen tankkeihin mahtuu noin 1200 kuutiometriä kerättyä öljyä ja noin 200 kuutiometriä kemikaaleja. Sen keruuleveys on noin 42 metriä.

Kertomusvuonna öljysuojarahaston varoista korvattiin valtiolle Louhi-aluksen hankintakustannuksista 10 milj.euroa ja korvauksen loppuosa 9 milj. euroa maksetaan vuonna 2012. Ottaen huomioon vuonna 2009 maksettu 5 milj. euroa osuus öljysuojarahaston varoista korvataan kaikkiaan 50 % aluksen rakentamiskustannuksista. Lisäksi valtiolle korvattiin merivoimien torjunta-alus Hallin vuonna 2010 valmistuneesta peruskorjauksesta 8,4 milj. euroa ja muista hankinta- ja ylläpitokustannuksista 0,8 milj. euroa. Valtiolle maksetut korvaukset olivat 2011 yhteensä 19,20 milj. euroa.

Öljysuojarahastosta annetun lain 19 § perusteella rahastosta voidaan myöntää avustuksia öljyvahinkojen torjunnan tai torjuntavalmiuden ylläpidon kannalta tarpeelliseen toimintaan. Tällä perusteella ja öljysuojarahaston hallituksen aikaisemmin antamien ennakkopäätösten perusteella on kertomusvuonna korvattu muun muassa:

- Kymenlaakson ammattikorkeakoululle 20 000 euroa; Itä-Uudenmaan, Helsingin ja Länsi-Uudenmaan pelastustoimille on laadittu toimintamalli alusöljyvahingon seurauksena rantaan ajautuvan öljyn puhdistustyön organisoinnista, vahinkojätteen keräämisestä ja kuljetusten koordinoinnista. Hanketta on rahoitettu kaikkiaan 40 000 eurolla.
- Haaga-Helia ammattikorkeakoululle on korvattu EnSaCo- Saimaa -koulutus-hankkeen kustannuksia 12 880 eurolla; öljyntorjunnan johtamiskoulutuksen tavoitteena on ollut kokonaiskuvan luominen öljyntorjunnan osatekijöistä Saimaan alueella ja kehittää viranomaisten ja muiden torjuntaan osallistuvien yhteistoimintaa. Ennakkopäätöksellä myönnetty avustus on enimmillään noin 22 880 euroa.
- WWF Suomen rahastolle on korvattu vapaaehtoisten öljyntorjuntajoukkojen vuosien 2008-2010 koulutus- ja ylläpitokustannuksista 35 558 euroa. Edellisenä vuonna maksettu osuus huomioon ottaen korvaus on ollut yhteensä 69 342 euroa.

Öljysuojarahaston hallitus antoi Suomen ympäristökeskukselle ennakkopäätöksen Öljyvahinkojen ekologinen valmiussuunnitelma -projektin rahoittamisesta. Hankkeessa laaditaan ohjeistus öljyn ekologisten vaikuttavuusselvitysten kenttätoiminnasta, analytiikasta, vastuun jakamisesta eri toimijoiden kesken ja öljyn luonteen ja levinneisyyden selvittämisestä. Öljysuojarahaston osuus projektin noin 48 000 euron kustannuksista on 27 000 euroa.

#### 1.3.2.2

#### Öljyn pilaamien maa-alueiden kunnostaminen

Korvaukset öljyn pilaamien maa-alueiden tutkimus- ja kunnostamiskustannuksiin olivat kaikkiaan 2,32 milj. euroa. Suurin osa tästä määrästä myönnettiin Maaperän kunnostusohjelma Soilille.

Öljysuojarahaston varoista on vuodesta 1997 alkaen korvattu osa valtakunnallisen maaperänkunnostusohjelma Soilin kustannuksista. Öljysuojarahasto korvaa SOILI-ohjelmassa kunnostettavien öljyn pilaamien maa-alueiden kustannuksia öljysuojarahastolaissa säädetyin edellytyksin. Ohjelman julkiseen rahoitusosuuteen voidaan

hyväksyä kohteita, joissa polttoaineen jakelutoiminta on päättynyt jo aikaisemmin eikä kiinteistö ole enää huoltoasematoimintaa harjoittaneen hallinnassa ja vastuu maaperän puhdistamisvastuun kohdentamisesta on epäselvä. SOILI-ohjelman käytännön toteutuksesta vastaa Öljyalan Palvelukeskus Oy. Hakuaika ohjelman rahastosuuteen on päättynyt jo vuonna 2005 ja vuoden 2011 päättyessä öljysuojarahastossa oli käsittelemättä enää neljä ohjelman ennakkolausuntohakemusta. Vuonna 2012 käynnistyvät viimeisten noin 30 rahastokohteen kunnostustyöt. Lisäksi kunnostustyöt jatkuvat noin kymmenessä aikaisemmin aloitetussa in situ -kunnostuskohteessa.

SOILI-ohjelman kokonaiskustannukset vuonna 2011 olivat yhteensä 1,78 milj. euroa (alv 0 %), rahastokohteen kunnostuksen osuus tästä oli 1,62 milj. euroa (alv 0 %) eli arvonlisäveroinen noin kaksi miljoonaa euroa. Öljysuojarahaston maksumat ennakot olivat yhteensä 2,37 milj. euroa eli vuoden 2012 ennakkomaksuihin siirtyi 373 966 euroa. Öljysuojarahaston varoin tutkittujen ja kunnostettujen Soili-kohteen omistussuhteet jakautuivat vuonna 2011 seuraavasti: yksityishenkilöt 52 %, yritykset 38 % ja kunnat 10 %.

Vuonna 2010 allekirjoitetun SOILI-ohjelman lisäpöytäkirjan perusteella on ohjelman organisaation palveluita voitu käyttää hyväksi myös muiden öljysuojarahaston rahoittamien maaperän kunnostushankkeiden toteuttamisessa. Järjestely on voimassa siihen saakka, kunnes SOILI-ohjelma on öljyalan toteuttamana saatettu loppuun. Näihin ns. ESKO-toimeksiantoihin käytettiin kertomusvuonna 112 338 euroa, myönnettyistä ennakoista siirtyi seuraavalla vuodelle 25 114 euroa. Osa vuoden kustannuksista oli 31.12. vielä laskuttamatta rahastolta.

SOILI-ohjelman kertomus vuodelta 2011 on tämän toimintakertomuksen liitteenä 2.

Öljysuojarahaston varoista korvattiin SOILI-ohjelman ja ESKO-toimeksiantojen lisäksi tutkimus- ja kunnostuskustannuksia yhteensä 203 290 eurolla.

Ympäristöhallinto julkaisi elokuussa 2011 selvityksen isännättömien pilaantuneiden maa-alueiden määrästä (KAS-ELY 4/2011). Valtakunnallisessa selvityksessä oli mukana noin 23 000 maaperän tilan tietojärjestelmään rekisteröityä mahdollisesti pilaantunutta kohdetta. Näistä kohteista on selvityksen mukaan noin 1 100 polttoaineen jakelu- ja liikennetoimintatoimialaan kuuluvaa isännätöntä pilaantunutta maa-aluetta. Näistä arviolta 700 sijaitsee niin sanottujen herkkien alueiden (pohjavesialueet, asutus, vesistö) välittömässä läheisyydessä eli on luokiteltavissa riskikohteiksi. Isännättömäksi pilaantuneeksi maa-alueeksi kutsutaan aluetta, jonka pilaajaa ei tiedetä taikka tavoiteta, ja jonka tutkimiseen ja puhdistamiseen tarvitaan yhteiskunnan rahoitusta. Selvityksen valmistumisen johdosta öljysuojarahaston hallitus on päättänyt tehostaa isännättömien öljyllä mahdollisesti pilaantuneiden kohteen kunnostustarpeen selvittämistä ja kunnostamista käynnistämällä öljysuojarahaston varoin toteutettavan tutkimus- ja kunnostushankkeen. Vuonna 2012 on tarkoitus kilpailuttaa hankkeen projektinjohtopalvelut.

Taulukko öljysuojarahaston tuloista ja menojen jakautumisesta on toimintakertomuksen liitteessä 3.

## Tilinpäätöslaskelmien analyysi

### Rahoituksen rakenne ja talousarvion toteutuminen

Öljysuojarahasto saa varansa pääasiallisesti maahantuodusta ja Suomen kautta kuljetetusta öljystä perittävästä öljysuojamaksusta. Maksun tuotto oli kertomusvuonna 23,5 milj. euroa eli lähes öljysuojamaksun määräaikaisesta korotuksesta päätettäessä esitetyn arvion mukainen. Korotettua suojamaksua peritään vuosina 2010–2012, jotta voitaisiin varautua erityisesti Suomenlahden voimakkaasti kasvavaan öljyvahinkoriskiin. Rahaston pääomarajoja on vastaavasti korotettu vuoden 2015 loppuun asti. Vuonna 2011 öljysuojamaksun suuruus oli 1,50 euroa jokaiselta täydeltä tonnilta maahan tuotua tai Suomen kautta kuljetettua öljyä. Mikäli öljyä kuljetetaan aluksella, jonka lastitilaa ei ole varustettu kaksoispohjalla, peritään maksu kaksinkertaisena. Öljysuojamaksua on kerätty keskeytyksettä koko vuoden ajan.

Öljyjättemaksusta annetun lain (894/1986, muutos 1043/2006) 7 §:n mukaan osa öljyjättemaksuina kertyvistä varoista voidaan valtion talousarviossa (35.10.60 Siirto öljysuojarahastoon) siirtää öljysuojarahaston käyttöön öljyn pilaaman maaperän ja pohjaveden puhdistamisesta aiheutuvien kustannusten korvaamista varten. Tarkoituksena on tehostaa sellaisten vanhojen öljyn pilaamien maa-alueiden kunnostamista, joiden asianmukainen kunnostus voisi epäselvien vastuusuhteiden tai kohtuuttomien kunnostuskustannusten vuoksi muutoin jäädä suorittamatta. Öljysuojarahastosta annetun lain (1406/2004) 15 §:n mukaan rahastosta voidaan tietyin edellytyksin myöntää korvauksia öljyn pilaaman maaperän ja pohjaveden puhdistustöiden kustannuksiin. Vuodesta 1997 vuoden 2011 loppuun mennessä rahastoon on siirretty yhteensä 22,75 milj. euroa ja vastaavana aikana kunnostushankkeiden korvauksiin on käytetty 27,54 milj. euroa.

Kertomusvuoden lopussa rahastoon siirrettiin vuoden 2009 talousarviossa myönnetty 2,3 milj. euron ja vuoden 2010 talousarviossa myönnetty 3,3 milj. euron määräraha.

Öljysuojarahastolle hyväksytään vuosittain ohjeellinen talousarvio. Öljysuojamaksun tuotoksi vuonna 2011 arvioitiin 25 milj. euroa. Toteuma oli noin 1,5 milj. euroa alhaisempi mutta ei kuitenkaan niin alhainen kuin vuonna 2010. Erityistä syytä sille miksi öljysuojamaksun tuotto ei ole noussut sille tasolle kuin öljysuojamaksun korotusta säädettyä arveltiin, ei ole tiedossa. Ilmeisesti tuotto-odotus oli alun perin hiukan liian optimistinen, mutta myös maailmantalouden tila heijastuu öljyn kulu- tukseen ja kuljetusmääriin. Rahaston siirtotalouden kuluarvio oli 29,60 milj. euroa ja toteutuneet kulut olivat 27,72 milj. euroa. Valtion talousarviosta tehty siirto öljysuojarahastoon oli kertomusvuonna 5,6 milj. euroa eli rahaston talousarvion mukainen.

Rahaston oman toiminnan kulut kasvoivat talousarviosta noin 15 % rahaston kehittämishankkeessa käytettyjen konsulttipalvelujen vuoksi.

#### 1.4.2

### Tuotto- ja kululaskelma

Öljysuojarahaston kulujäämä vuonna 2011 oli 4,36 milj. euroa, edellisen vuoden tuottojäämä oli poikkeukselliset 10 milj. euroa. Tuloksen muutos vuodesta 2010 vuoteen 2011 selittyy valtiolle myönnettyillä korvauksilla, vuonna 2011 korvaukset olivat 19,2 milj. euroa ja vuonna 2010 vain 3,3 milj. euroa. Kuntasektorille, elinkeinoelämälle ja kotitalouksille myönnettyjen korvausten suhteen ei sen sijaan tapahtunut merkittäviä muutoksia. Kertomusvuonna pelastuslaitoksille myönnetyt korvaukset olivat 5,8 milj. euroa (2010: 4,1 milj. euroa). Öljyn pilaamien maa-alueiden kunnostamiskustannuksia korvattiin edellisvuotta jonkin verran enemmän elinkeinoelämälle ja vastaavasti kotitalouksien korvaukset hieman pienenevät.

Öljysuojamaksun tuotto nousi edellisvuodesta (23,5 milj. euroa, 2010: 20,2 milj. euroa), siirtotalouden kulujen palautukset sen sijaan enemmän kuin puolittuivat. Tulokehitys oli kaikkiaan positiivinen.

Vuoteen 2010 verrattuna henkilöstökulut pienenevät ja palvelujen ostomenot kasvoivat. Öljysuojarahaston kehittämisprojektiin oli vuonna 2010 palkattuna määräaikainen ylitarkastaja, kertomusvuonna projektin jatkotyöt tilattiin konsulttityönä. Tämä hankinta lisäsi myös merkittävästi rahaston arvonnäköveromenoja.

#### 1.4.3

### Tase

Öljysuojarahaston taseen loppusumma on 16,7 milj. euroa (2010: 15,5 milj. euroa). Merkittävin muutos edelliseen vuoteen nähden on 5,6 milj. euroa siirto valtion talousarvion momentilta 35.10.60 öljysuojarahastoon. Vuonna 2010 ei tehty talousarviosiirtoa.

Edellisten tilikausien pääoman muutos pieneni selvästi vuodesta 2010. Muutos johtuu vuoden 2010 tuottojäämästä. Öljysuojamaksun määräaikaisen korotuksen vuoksi rahaston tuotot kasvoivat 2010, mutta maksettujen korvausten määrä ei nousut vastaavalla tavalla. Öljysuojarahaston tuotto- ja kululaskelma osoittaa yleensä kulujäämää eli vuoden aikana maksetut menot ovat suuremmat kuin vuoden tulot. Tämä johtuu ensinnäkin siitä, että rahaston korvausten maksaminen tapahtuu hitaammassa tahdissa kuin öljysuojamaksun kertyminen. Lisäksi valtion talousarviosta rahastoon siirrettävät varat otetaan huomioon vain taselaskelmassa eikä tuotto- ja kululaskelmassa.

Yhdystilisaatava valtiolta kasvoi hieman edellisestä vuodesta, samoin muut lyhytaikaiset saamiset. Jälkimmäisiin kuuluvat Öljyalan Palvelukeskus Oy:lle maksetut ennakot öljyn pilaamien maa-alueiden kunnostamiskustannuksiin.

#### 1.4.4

### Rahaston rahoituslaskelma

Öljysuojarahaston likvidit varat 31.12.2011 olivat 16,33 milj. euroa, vuoden aikana varat kasvoivat 1,13 milj. euroa. Kertomusvuonna öljysuojamaksun tuotto ja valtion talousarviosta tehdyt siirrot olivat vain vähän suuremmat kuin siirtotalouden ja oman toiminnan menot. Edellisenä vuonna korotetun öljysuojamaksun tuotto oli noin kaksi kertaa suurempi kuin siirtotalous, minkä vuoksi likvidit varat kasvoivat tuolloin 9,4 milj. euroa.

#### 1.4.5

### Öljysuojarahaston sitoumukset

Öljysuojarahaston hallituksen vuosina 2007–2010 antamien, vielä voimassa olevien ennakkolausuntojen ja -päätösten mukaiset sitoumukset ovat noin 24,8 milj. euroa. Lisäys edellisestä vuodesta on noin 10 milj. euroa. Muutos johtuu pääasiassa monitoimialus Louhen hankintakustannusten korvauksesta, josta 9 milj. euron osuus siirtyi maksettavaksi vuonna 2012.

Öljysuojarahaston ennakkopäätökset jakautuvat rahoitettavan kohteen perusteella seuraavasti:

Öljyntorjuntaveneet ja -lautat 16,6 milj. euroa, öljyntorjuntapuomit 3,4 milj. euroa, kehittämishankkeet 0,3 milj. euroa, maaperän kunnostushankkeet 0,3 milj. euroa, kalustovarastot 0,7 milj. euroa ja muut ja muut 3,4 milj. euroa.

Öljysuojarahaston sitoumukset on esitetty tilinpäätöksen liitteessä 15.

#### 1.5

### Sisäisen valvonnan arviointi- ja vahvistuslausuma

Öljysuojarahasto on valtion talousarvon ulkopuolinen rahasto, joka on ympäristöministeriön hoidossa. Ympäristöministeriö ja valtion talous- ja henkilöstöhallinnon palvelukeskus (Palkeet) ovat yhteistyössä hoitaneet rahaston maksuliikkeen, kirjanpidon, tilinpäätöksen laadinnan ja palkanlaskennan rahastoa koskevien määräysten, ohjeiden ja ympäristöministeriön taloussäännön mukaisesti. Öljysuojarahastoon sovelletaan myös ympäristöhallinnon sisäisen tarkastuksen ohjesääntöä.

Ympäristöministeriön työjärjestyksen mukaan ympäristövahinkojen torjuntaa ja korvaamista koskevat asiat kuuluvat ministeriössä ympäristönsuojeluosastolle. Öljysuojarahaston tehtävät on määrätty osaston kahden virkamiehen hoidettavaksi. Öljysuojarahastolla ei ole omaa taloussääntöä eikä sisäisen tarkastuksen tai sisäisen valvonnan ohjesääntöä.

Öljysuojarahasto on arvioinut sisäisen valvonnan ja riskienhallinnan tilan itsearvioinnin perusteella käyttäen suppeata arviointikehikkoa (Valtion viraston ja laitoksen sekä rahaston sisäinen valvonta ja riskienhallinta – Suppea arviointikehikko). Kehikkoa on käytetty siltä osin kuin se sopii rahastoon ja ottaen huomioon, että öljysuojarahasto toimii ympäristöministeriön hoidossa.

Arvion perusteella voidaan todeta sisäisen valvonnan tilan olevan riittävällä tasolla ja täyttävän talousarvioasetuksen vaatimukset. Useimmissa kysymyksissä arvio osoittaa kohtuullista tai melko hyvää sisäisen valvonnan tilaa. Riskien tunnistamiseen, arviointiin ja hallintaan liittyvissä seikoissa olisi kuitenkin parannettavaa. Ympäristöministeriön riskienhallinnan kehittämishanke jatkuu vuonna 2012 ja hanketta voitaneen käyttää hyväksi myös parannettaessa rahaston riskienhallintaa. Sekä riskienhallinnan että valvontatoimenpiteiden yhteydessä joudutaan miettimään tarkemmin, miltä osin sisäinen valvonta hoituu osana ympäristöministeriötä ja miltä osin vaadittaisiin rahaston omia toimenpiteitä.

Öljysuojarahaston hallitus arvioi, että rahaston valvonta ja siihen kuuluva riskienhallinta täyttää talousarvioasetuksen 69 §:ssä säädetyt vaatimukset talouden ja toiminnan lainmukaisuudesta ja tuloksellisuuden varmistamisesta, varojen ja omaisuuden turvaamisesta sekä oikeiden ja riittävien tietojen tuottamisesta rahaston taloudesta ja toiminnasta.

## Yhteenvetotiedot väärinkäytöksistä

### Virheitä ja väärinkäytöksiä koskevat yhteenvetotiedot

Öljysuojarahastossa ei ole kertomusvuonna havaittu rahaston varoihin liittyviä väärinkäytöksiä tai rikoksia. Käynnissä ei myöskään ole esitutkintoja tai oikeudenkäyntejä eikä muita väärinkäytösten tai rikosten johdosta käynnistettyjä toimenpiteitä.

### Takaisinperintää koskevat yhteenvetotiedot

Siirtotalouden kulujen palautukset olivat yhteensä 54 524 euroa. Pelastuslaitokset tilittivät korvaushakemustensa yhteydessä vanhojen öljyntorjuntaveneiden myynnistä saatuja tuloja ja rahastosta korvattujen torjunta-aineiden käytöstä vahingonaiheuttajilta saatuja maksuja.

Öljysuojarahaston hallitus teki kertomusvuonna kaksi päätöstä, jotka koskivat Soili-ohjelmassa toteutettujen maaperäkunnostusten kustannusten takaisinperintää kiinteistön mahdollisen myynnin yhteydessä. Öljysuojarahaston hallitus edellytti, että noin 211 000 euron kunnostamiskustannuksista maksettaisiin takaisin 10 000 euroa ja vastaavasti toisessa tapauksessa noin 22 500 kustannuksista 4 518 euroa. Näissä tapauksissa hakemus takaisinperinnästä luopumisesta tehtiin rahastolle alle 6 kk kuluessa siitä, kun kohde oli luovutettu Soili-ohjelmasta. Kumpaakaan kiinteistöä ei ole myyty kertomusvuoden loppuun mennessä.

Mäntyharjun kunnan tiedustelun johdosta öljysuojarahaston hallitus hyväksyi käräjäoikeuden öljyvahingon torjunta- ja ennallistamiskustannusten korvaamisesta tekemän sovintoesityksen. Vahingosta vastuussa oleva korvaa kustannuksista osan ja loppuosan (n. 240 000 €) Mäntyharjun kunta hakee korvattavaksi öljysuojarahastosta. Kunnalle on saman vahingon korvaamisesta annettu vuonna 2008 ennakkopäätös.

Öljysuojarahaston varoista kertomusvuonna maksetuista öljyvahingoista tai niiden torjuntakustannuksista ei tullut rahastolle takaisinperittävää.

## Öljysuojarahaston hallituksen ehdotus tuloksen käsittelemisestä

Öljysuojarahaston hallitus ehdottaa vuoden 2011 kulujäämän 4 356 125 euron kirjaimista rahaston omaan pääomaan.

### Toimintakertomuksen liitteet

1. Öljysuojarahaston talousarvio 2011 .....	16
2. Soili-ohjelman toimintakertomus vuodelta 2011 (osa) .....	17
3. Öljysuojarahaston tulot ja maksetut korvaukset 2007–2011 .....	22
4. Öljysuojarahaston hallituksen jäsentiedot .....	23

## Öljysuojelurahaston toimintakertomus 2011, liite I

### ÖLJYSUOJARAHASTO, TALOUSARVIO 2011 (euroa)

---

#### TOIMINNAN KULUT

Henkilöstökulut	-90 000
Palvelujen ostot	-28 000
Muut kulut	-2 000
<i>Yhteensä</i>	-120 000

#### SATUNNAISET TUOTOT JA KULUT

*Satunnaiset tuotot*

#### SIIRTOTALOUDEN TUOTOT JA KULUT

Tuotot	
Siirtotalouden kulujen palautukset	80 000
Kulut	
Korvaukset kunnille ja kuntayhtymille	-7 000 000
Korvaukset elinkeinoelämälle	-400 000
Korvaukset kotitalouksille	-2 200 000
Korvaukset valtiolle, voittoa tavoittelem.	-20 000 000
<i>Yhteensä</i>	-29 600 000

**Siirtotalouden rahavirta (tuotot-kulut)** -29 520 000

**ÖLJYSUOJAMAKSU** 25 000 000

**SIIRTO TALOUSARVIOSTA** 5 600 000

**KASSAVARAT 1.1.** 16 270 000

**KASSAVARAT 31.12.** 17 230 000



## Öljysuojelurahaston toimintakertomus 2011, liite 2

### **MAAPERÄN KUNNOSTUSOHJELMA SOILI**

Öljyalan Palvelukeskus Oy

20.2.2012

### **TOIMINTAKERTOMUS ÖLJYSUOJARAHASTOLLE VUODELTA 2011**

#### *Yleistä*

Valtakunnallisessa maaperänkunnostusohjelma Soilissa kunnostetaan käytöstä poistettujen polttonesteiden jakeluasemien maaperiä. Ohjelma perustuu Öljyalan Keskusliiton, ympäristöministeriön, Suomen Kuntaliiton sekä eräiden öljy-yhtiöiden marraskuussa 1996 allekirjoittamaan vapaaehtoiseen ympäristösopimukseen. Ohjelma on luonteeltaan ei-kaupallinen. Ohjelman käytännön toteutuksesta vastaa Öljyalan Palvelukeskus Oy.

Vuonna 2010 ympäristöministeriö, öljysuojarahasto ja Öljyalan Palvelukeskus Oy allekirjoittivat lisäpöytäkirjan Soili-ohjelman organisaation käyttämisestä öljysuojarahaston rahoittamien maaperän kunnostushankkeiden toteuttamiseen (ns. ESKO-toimeksiannot). ESKO-toimeksiannot mahdollistavat osaltaan riittävän kohdemäärän kunnostusprojektien kustannustehokkaiisiin kilpailutuksiin ohjelman viimeisinä toimintavuosina ja on myös öljysuojarahastolle tarkoituksenmukainen tapa rahoittamiensa kunnostusten toteuttamiseen. ESKO-toimeksiannot toteutetaan vaarantamatta Soili-ohjelmaan haettujen alueiden kunnostamisen aikataulua.

#### *Hakemukset*

Vuosi 2011 oli Soili-ohjelman viidestoista toimintavuosi. Soili-ohjelmaan on jatkettu määräraajan puitteissa hakeutunut yhteensä 1348 kohdetta, joista 244 on ollut yhtiökohteita ja joista 1104 kohdetta on haettu öljysuojarahaston rahoitusosuuteen.

#### *Hakemusten käsittely öljysuojarahastossa*

Vuoden 2011 aikana öljysuojarahaston hallitus

- käsitteli yhteensä yhdeksän Soili-ohjelman ennakkolausuntopyyntöä. Näistä kolme kohdetta sisältyi listahakemuksiin.
- myönsi rahoituksen seitsemälle kohteelle
- hylkäsi kaksi hakemusta rahoitusedellytysten puuttuessa
- muutti yhden hakemuksen osalta aiemmin myönnetyn osittaisrahoituksen kokonaisrahoitukseksi lisäselvityksen perusteella
- päätti luopua osittain kahdessa kohteessa kunnostuskustannusten takaisinperinnästä kiinteistön tulevan myynnin johdosta.

Vuoden 2011 lopussa öljysuojarahastossa oli käsittelemättä neljä ohjelman ennakkolausuntopyyntöä. Näiden lisäksi rahastossa oli vireillä neljä ohjelmassa kunnostetun kiinteistön takaisinperinnästä luopumisen pyyntöä sekä useita ohjelmasta hylättyjen hakemusten uudelleen käsittelypyyntöjä.

#### *Ympäristötekniset tutkimukset öljysuojarahaston rahoittamissa kohteissa*

Ohjelman öljysuojarahasto-osuuteen hakeutuneilla kohteilla on toteutettu ympäristötekniset tutkimukset aikaisempien toimintavuosien aikana. Ohjelmassa on tutkittu kaikkiaan 952 kiinteistöä, joista 779 on tutkittu öljysuojarahaston varoin.

#### *Kunnostustoimenpiteet öljysuojarahaston rahoittamissa kohteissa*

Vuonna 2011 aloitettiin kunnostustyöt 31 öljysuojarahaston rahoittamassa kohteessa. Näistä viidessä kohteessa kunnostustyön toteutuksessa käytetään biologisia *in situ* – menetelmiä. *In situ* –menetelmillä tarkoitetaan kunnostusmenetelmiä, joilla haitta-aineita poistetaan maaperästä ja pohjavedestä paikan päällä kaivutöitä välttämällä.

Ohjelmasta luovutettiin vuoden aikana 35 rahastokohdetta, joiden osalta ELY-keskus oli hyväksynyt kunnostustyön suoritetuksi.

Vuonna 2012 käynnistyvät viimeisten ohjelman öljysuojarahasto-osuuteen hakeutuneiden kohteiden kunnostustyöt. Kunnostustyövaiheeseen siirtyä vajaan 30 rahastokohdetta riippuen vielä käsittelemättä olevien rahoituspäätösten määrästä. Vuonna 2012 aloitettavista kunnostuksista yhdeksässä kohteessa suunnitellaan käytettäväksi *in situ* –kunnostusmenetelmää. Lisäksi kunnostustyöt ovat parhailaan käynnissä kymmenessä öljysuojarahaston rahoittamassa *in situ* –kunnostuskohteessa.

#### *Hallinto*

Ohjelman käytännön toteutuksesta vastaa Öljyalan Palvelukeskus Oy. Öljyalan Palvelukeskus Oy on tehnyt toistaiseksi jatkuvan sopimuksen projektinjohtopalveluista Pöyry Finland Oy:n kanssa.

Ohjelman käytännön toteuttamista ohjaa ja valvoo johtoryhmä, jossa ovat edustettuna ohjelman sopijapuolet sekä Suomen Ympäristökeskus.

Ohjelman öljysuojarahaston rahoittamissa hankkeissa noudatetaan lakia julkisista hankinnoista. Ympäristötekniset perustutkimukset, kunnostusurakat, ohjelman käyttämät laboratoriot sekä pilaantuneiden maiden vastaanottajat kilpailutetaan ja valitaan hankintalakia noudattaen.

#### *Öljysuojarahaston ESKO-toimeksiannot*

Vuonna 2011 öljysuojarahaston hallitus ohjasi yhteensä viisi kunnostushanketta Soili-ohjelman organisaation toteutettavaksi. Lisäksi ohjelman organisaatio toteutti rahaston ESKO-toimeksiantona kunnostustöitä kahdessa jo aikaisemmin käynnistyneessä kohteessa. Rahaston sihteeristö tilasi ohjelman organisaatiolta rahoituspäätösten valmistelua varten seitsemän ympäristötekniistä perusselvitystä sekä näiden lisäksi seitsemän hakemuksen osalta esittelymuistiota tai jo tehtyjen toimenpiteiden arviointeja.

#### *Öljysuojarahaston ennakkomaksut ja kustannukset (alv 0) vuonna 2011*

Vuonna 2011 öljysuojarahaston rahoitusosuuteen haettujen kohteiden kunnostuskulut olivat yhteensä 1 174 035,33 euroa.

Öljysuojarahaston hallitus on ilmoittanut ennakkolausuntonaan 29.11.2010 (Dnro YM107/465/2010) hyväksyvänsä öljysuojarahaston osuudeksi Soili-ohjelman projektinjohto- ja hallintokuluista 93 % vuonna 2011 ja ennakkolausuntonaan 28.11.2011 (Dnro YM117/465/2011) vastaavasti 95 % vuonna 2012. Vuonna 2011 öljysuojarahaston osuus Öljyalan Palvelukeskus Oy:n hallintokuluista oli 184 382,66 euroa ja projektinjohtopalvelujen hankinnasta (Pöyry Finland Oy) 265 732,59 euroa eli Soili-ohjelman julkisen rahoitusosuuden hallinnolliset kulut olivat yhteensä 450 115,25 euroa.

Öljysuojarahaston osuus Soili-ohjelman kokonaiskuluista oli vuonna 2011 yhteensä 1 624 150,58 euroa. Öljysuojarahaston hallitus myönsi Soili-ohjelmalle ennakkokorvausta 1 700 000, euroa, minkä lisäksi vuodelta 2010 siirtyi vuoden 2011 ennakkomaksuksi 228 188,11 euroa. Ennakkomaksut yhteensä olivat siten 1 928 188,11 euroa, mikä ylittää Soili-ohjelman julkisen rahoitusosuuden kokonaiskustannukset 304 037,53 eurolla. Tämä ennakkokorvausten kulut ylittävä osuus siirretään vuoden 2012 ennakkomaksuksi.

Koko Soili-ohjelman kulut vuodelta 2011 olivat 1 784 878,94 euroa. Kokonaiskulut sekä niiden jakautuminen öljysuojarahaston rahoittamien kohteiden (julkinen rahoitusosuus) ja öljy-yhtiöiden rahoittamien kohteiden (yksityinen rahoitusosuus) kesken on esitetty liitteessä 2.

Kaikki edellä mainitut luvut on esitetty ilman arvonlisäveron osuutta.

Lisäksi öljysuojarahaston ns. ESKO-toimeksinannoista on vuonna 2011 aiheutunut yhteensä 167 990,07 euron kustannukset. Kustannukset ovat kahden jo aikaisemmin aloitetun kohteen kunnostamiskustannuksia sekä kuuden kohteen tutkimuskustannuksia.

#### *Liitteet*

(Vuonna 2011 ohjelmassa käsitellyt hakemukset ilmenevät liitteestä 1.)

(Kunnostustoimenpiteiden kulut ilmenevät eri menolajeittain jaoteltuna liitteenä 3 olevasta ÖSR-kohteiden kustannusseurantareportista (vuodenvaihteen tilanne).)

Liitteessä 4 on erittely ÖSR-kohteiden kunnostus-, projektinjohto- ja hallintokuluista ja liitteessä 5 on kaaviokuva SOILI:n kustannuksista vuosina 1997-2011 sekä vuonna 2011.

Kustannusseurannan yhtenevyyden kirjanpidon kanssa on tarkastanut KHT-yhteisö KPMG Oy Ab, jonka lausunto on tämän toimintakertomuksen liitteenä 6.

SOILI-ohjelman johtoryhmä on käsitellyt toimintakertomuksen ja päättänyt sen toimittamisesta öljysuojarahaston hallitukselle.

Helsingissä 20.2.2012

Maaperän kunnostusohjelma SOILI



Pekka Huttula  
Johtoryhmän puheenjohtaja

## KULUT YHTEENSÄ

## YHTIÖIDEN KULUT

## ÖSR:N KULUT

Vuosi 2011  
ilman alv  
euroa

Vuosi 2011  
ilman alv  
euro

Vuosi 2011  
ilman alv  
euroa

## KUNNOSTUSKULUT

Kohdeselvitykset

113 762,88

Toteutus

1 056 494,59

Jälkikontrolli

3 777,86

1 174 035,33

7 240,44

115 252,39

4 355,89

126 848,72

121 003,32

1 171 746,98

8 133,75

1 300 884,05

## PROJEKTINHOITOPALVELU

265 732,59

7 %

20 001,38

285 733,97

## ÖPK:N HALLINTOPALVELU

Kiinteät hallintopalvelut

180 000,00

Matkakulut

772,62

Edustus

0,00

Kopiointi

2 487,74

Muut projektin kulut

15 000,56

198 260,92

- osuus hallintopalveluista

93 %

184 382,66

7 %

13 878,26

198 260,92

Yhteensä

1 624 150,58


160 728,36

1 784 878,94

### Tilintarkastajan lausunto

Olen tarkastanut Öljyalan Palvelukeskus Oy:n maaperän kunnostusohjelma Soilin öljysuojarahaston osuuteen liittyvän kustannusseurantareportin koskien tilikaudelta 1.1.–31.12.2011 syntyneitä kustannuksia. Kohteiden kustannusseurantareportin mukaiset toteutuneet kustannukset 1 174 035,33 euroa (alv 0 %) vastaavat Öljyalan Palvelukeskus Oy:n kirjanpitoon kirjattuja kohdeselvitys-, toteutus- ja näytteenotto-kustannuksia. Lisäksi öljysuojarahaston kohteille kohdistuvia projektinjohtopalvelun ja hallinnon kustannuksia on kirjattu yhteensä 450 115,25 euroa. Projektinjohtopalvelun ja hallinnon kustannukset on jaettu suhteessa 93 %/7 % öljysuojarahaston ja öljy-yhtiöiden kesken. Soili-ohjelman öljysuojarahaston osuuteen kohdistettavat kulut vuonna 2011 ovat yhteensä 1 624 150,58 euroa.

Helsinki 20. helmikuuta 2012



Paula Pasanen  
KHT

## Öljysuojelurahaston toimintakertomus 2011, liite 3

### Öljysuojarahaston tulot ja maksetut korvaukset vuosina 2007–2011

	Öljy- suoja- maksu- tulot	Talous- arvio- siirrot	Siirto- ta- louden palaut.	Kalusto pelas- tuslai- tos	Valtion kor- vaukset	Ylläpito, kou- lutus, pelas- tusl.	Kalus- to- varastot	Öljyva- hingot ja tor- junta	Maiden puhdis- tus	Muut	Kor- vaukset yht.
	Milj. euroa										
<b>2007</b>	8.28	2.00	0.05	2.34	1.37	1.74	0.28	0.15	3.20	0.06	9.14
<b>2008</b>	8.17	2.30	0.03	0.59	0.91	1.33	0.14	0.08	2.62	0.04	6.09
<b>2009</b>	7.86	2.30	0.13	1.67	5.00	2.62	0.34	0.06	2.75	0.01	12.45
<b>2010</b>	20.22*	-	0.12	2.24	3.31	1.81	0.50	0.05	2.22	0.03	10.16
<b>2011</b>	23,51*	5,60	0,05	3,94	19,20	1,96	0,15	0,14	2,32	0,06	27,77

\* Vuoden 2010 alusta öljysuojamaksu nostettu tilapäisesti 0,50 eurosta tonnilta 1,50 euroon tonnilta.

## Öljysuojelurahaston toimintakertomus 2011, liite 4

### ÖLJYSUOJARAHASTON HALLITUKSEN JÄSENTIEDOT 1.1.2011–31.12.2012

#### **Puheenjohtaja:**

Professori  
Vesa Majamaa

#### **Jäsenet:**

Hallitusneuvos  
Mika Kättö,  
sisäasiainministeriö

Vanhempi budjettisihteeri  
Päivi Valkama  
valtiovarainministeriö

Hallitusneuvos  
Ulla Kaarikivi-Laine  
ympäristöministeriö (varapuheenjohtaja)

Kehittämispäällikkö  
Markku Haiko  
Suomen Kuntaliitto

Asiantuntija  
Camilla Strandberg-Panelius  
Natur och Miljö

Varatoimitusjohtaja  
Pekka Huttula  
Öljyalan Keskusliitto

#### **Asiantuntijat**

Yli-insinööri  
Kalervo Jolma  
Suomen ympäristökeskus

Pelastusjohtaja  
Olavi Liljemark  
Itä-Uudenmaan pelastuslaitos

#### **Varajäsenet:**

Pelastusylitarkastaja  
Ilpo Helismaa  
sisäasiainministeriö

Budjettineuvos  
Petri Syrjänen  
valtiovarainministeriö

Ylitarkastaja  
Miliza Malmelin  
ympäristöministeriö

Ympäristöasiantuntija  
Vesa Valpasvuo  
Suomen Kuntaliitto

Meriasiantuntija  
Vanessa Klötzer  
WWF Suomi

Erityisasiantuntija  
Tina Sammi  
Öljyalan Keskusliitto  
3.12.2010 lähtien

Tarkastaja  
Jouko Pirttijärvi  
Suomen ympäristökeskus

Pelastuspäällikkö  
Peter Johansson  
Itä-Uudenmaan pelastuslaitos

## TYÖJAOSTON KOKOONPANO 2011

Puheenjohtaja  
Professori  
Vesa Majamaa

### Jäsenet

Vanhempi budjettisihteeri  
Päivi Valkama

Hallitusneuvos  
Ulla Kaarikivi-Laine,  
varapuheenjohtaja

Ympäristöasiantuntija  
Vesa Valpasvuo

Varatoimitusjohtaja  
Pekka Huttula

### Varajäsenet

Hallitusneuvos  
Mika Kättö

Ylitarkastaja  
Miliza Malmelin

Kehittämispäällikkö  
Markku Haiko

Erityisasiantuntija  
Tina Sammi

### Öljysuojarahaston sihteeristö

Pääsihteeri  
Merja Huhtala

Tarkastaja  
Kristiina Huhtio



## 2 Tuotto- ja kululaskelma

### ÖLJYSUOJARAHASTO

TUOTTO- JA KULULASKELMA	1.1.-31.12.2011	1.1.-31.12.2010
<b>TOIMINNAN KULUT</b>		
Aineet tarvikkeet ja tavarat		
Ostot kauden aikana	225,95	
Henkilöstökulut	71 476,95	133 163,75
Palvelujen ostot	65 869,54	39 775,96
Muut kulut	696,20	
	<u>-138 268,64</u>	<u>-172 939,71</u>
<b>JÄÄMÄ I</b>	-138 268,64	-172 939,71
<b>RAHOITUSTUOTOT JA -KULUT</b>		
Rahoitustuotot		3,49
Rahoituskulut	-0,50	
	<u>-0,50</u>	<u>3,49</u>
<b>JÄÄMÄ II</b>	-138 269,14	-172 936,22
<b>SIIRTOTALOUDEN TUOTOT JA KULUT</b>		
Kulut		
Öljyvahinkokorvaukset kunnille	6 303 222,45	5 091 845,66
Öljyvahinkokorvaukset kuntayhtymille	133 535,06	150 396,46
Öljyvahinkokorvaukset elinkeinoelämälle	905 567,57	375 919,15
Öljyvahinkokorvaukset valtiolle ja voittoa tav. yht.	19 267 347,68	3 346 924,28
Öljyvahinkokorvaukset kotitalouksille	1 163 278,56	1 200 749,48
Siirtotalouden kulujen palautukset	-54 524,11	-122 897,49
	<u>-27 718 427,21</u>	<u>-122 897,49</u>
<b>JÄÄMÄ III</b>	-27 856 696,35	-10 215 873,76
<b>TUOTOT VEROISTA JA PAKOLLISISTA MAKSUISTA</b>		
Verot ja veronluonteiset maksut	23 509 127,15	20 219 876,08
Suoritettut arvonlisäverot	-8 556,09	-453,86
	<u>23 500 571,06</u>	<u>20 219 422,22</u>
<b>TILIKAUDEN TUOTTO-/ KULUJÄÄMÄ</b>	<u><u>-4 356 125,29</u></u>	<u><u>10 003 548,46</u></u>

**OLJESKYDDSFONDEN**

<b>INTÄKTS- OCH KOSTNADSKALKYL</b>	<b>1.1.-31.12.2011</b>		<b>1.1.-31.12.2010</b>	
<b>KOSTNADER AV VERKSAMHET</b>				
Material, förnödenheter och varor				
Inköp under räkenskapsperioden	225,95			
Personalkostnader	71 476,95		133 163,75	
Inköp av tjänster	65 869,54		39 775,96	
Övriga kostnader	696,20	-138 268,64	0,00	-172 939,71
		<hr/>	<hr/>	<hr/>
<b>ÅTERSTOD I</b>		-138 268,64		-172 939,71
<b>FINANSIELLA INTÄKTER OCH KOSTNADER</b>				
Finansiella intäkter			3,49	3,49
Finansiella kostnader	-0,50	-0,50		
		<hr/>	<hr/>	<hr/>
<b>ÅTERSTOD II</b>		-138 269,14		-172 936,22
<b>ÖVERFÖRINGSEKONOMINS INTÄKTER OCH KOSTNADER</b>				
Kostnader				
Oljeskadeersättningar för kommunerna	6 303 222,45		5 091 845,66	
Oljeskadeersättningar för samkommunerna	133 535,06		150 396,46	
Oljeskadeersättningar för näringslivet	905 567,57		375 919,15	
Oljeskadeersättningar för staten och icke-vinstsyftande samfund	19 267 347,68		3 346 924,28	
Oljeskadeersättningar för hushållen	1 163 278,56		1 200 749,48	
Återbäringar på överföringsekonomikostnader	-54 524,11	-27 718 427,21	-122 897,49	-10 042 937,54
		<hr/>	<hr/>	<hr/>
<b>ÅTERSTOD III</b>		-27 856 696,35		-10 215 873,76
<b>INTÄKTER AV SKATTER OCH OBLIGATORISKA AVGIFTER</b>				
Skatter och avgifter av skattenatur	23 509 127,15		20 219 876,08	
Betalda mervärdesskatter	-8 556,09	23 500 571,06	-453,86	20 219 422,22
		<hr/>	<hr/>	<hr/>
<b>RÄKENSKAPSPERIODENS INTÄKTS-/KOSTNADSÅTERSTOD</b>		<hr/> <hr/>	<hr/> <hr/>	<hr/> <hr/>
		-4 356 125,29		10 003 548,46

## 3 Tase

### ÖLJYSUOJARAHASTO

TASE	31.12.2011		31.12.2010	
<b>VASTAAVAA</b>				
<b>VAIHTO- JA RAHOITUSOMAIUUUS</b>				
<b>LYHYTAIKAISET SAAMISET</b>				
Siirtosaamiset			12 722,03	
Muut lyhytaikaiset saamiset	<u>399 080,79</u>	399 080,79	<u>295 124,21</u>	307 846,24
<b>RAHAT, PANKKISAAMISET JA MUUT RAHOITUSVARAT</b>				
Muut rahat ja pankkisaamiset		<u>16 332 940,32</u>		<u>15 199 780,15</u>
<b>VAIHTO- JA RAHOITUSOMAIUUUS YHTEENSÄ</b>		16 732 021,11		15 507 626,39
<b>VASTAAVAA YHTEENSÄ</b>		<u>16 732 021,11</u>		<u>15 507 626,39</u>
<b>VASTATTAVAA</b>				
<b>OMA PÄÄOMA</b>				
Öljysuojarahaston pääoma	18 404 651,99		18 404 651,99	
Talousarviosiirrot	5 600 000,00			
Edellisten tilikausien pääoman muutos	-2 926 927,36		-12 930 475,82	
Tilikauden tuotto-/kulujäämä	<u>-4 356 125,29</u>	16 721 599,34	<u>10 003 548,46</u>	15 477 724,63
<b>VIERAS PÄÄOMA</b>				
<b>LYHYTAIKAINEN</b>				
Ostovelat	20,00		19 374,15	
Edelleen tilittävät erät	2 365,31		4 292,32	
Siirtovelat	4 300,00			
Muut lyhytaikaiset velat	<u>3 736,46</u>	10 421,77	<u>6 235,29</u>	29 901,76
<b>VIERAS PÄÄOMA YHTEENSÄ</b>		<u>10 421,77</u>		<u>29 901,76</u>
<b>VASTATTAVAA YHTEENSÄ</b>		<u>16 732 021,11</u>		<u>15 507 626,39</u>

**OLJESKYDDSFONDEN****BALANSRÄKNING****31.12.2011****31.12.2010****AKTIVA****OMSÄTTNINGS- OCH FINANSIERINGSTILL-  
GÅNGAR****KORTFRISTIGA FORDRINGAR**

Övriga upplupna kostnade

12 722,03

Övriga kortfristiga fordringar

399 080,79

399 080,79

295 124,21

307 846,24

**KASSA, BANKTILLGODOHAVANDEN OCH ANDRA  
FINANSIERINGSMEDEL**

Kollektivkontofordring från staten

16 332 940,3215 199 780,15**OMSÄTTNINGS- OCH FINANSIERINGSTILL-  
GÅNGAR SAMMANLAGT**

16 732 021,11

15 507 626,39

**AKTIVA SAMMANLAGT**16 732 021,1115 507 626,39**PASSIVA****EGET KAPITAL**

Oljeskyddsfondens kapital

18 404 651,99

18 404 651,99

Budgetöverföringar

5 600 000,00

Kostnadsåterstod från tidigare räkenskapsperioder

-2 926 927,36

-12 930 475,82

Räkenskapsperiodens intäkts-/kostnadsåterstod

-4 356 125,29

16 721 599,34

10 003 548,4615 477 724,63**FRÄMMANDE KAPITAL****KORTFRISTIGT**

Leverantörsskulder

20,00

19 374,15

Poster som skall redovisas vidare

2 365,31

4 292,32

Resultatregleringar

4 300,00

Övriga kortfristiga skulder

3 736,4610 421,776 235,2929 901,76**FRÄMMANDE KAPITAL SAMMANLAGT**10 421,7729 901,76**PASSIVA SAMMANLAGT**16 732 021,1115 507 626,39

**ÖLJYSUOJARAHASTO**

Tase-erittely 31.12.2011

**VAIHTO-JA RAHOITUSOMAISUUS****Lyhytaikaiset saamiset****399 080,79**

Muut lyhytaikaiset saamiset

1741 Annetut avustukset ja korvaukset		
- Öljyalan Palvelukeskus/ESKO-ohjelma	06-123	25 114,63
- Öljyalan Palvelukeskus/SOILI-ohjelma	06-125	373 966,16

**Rahat, pankkisaamiset ja muut rahoitusvarat****16 332 940,32**

Muut rahat ja pankkisaamiset

1958 Öljysuojarahaston yhdisti		16 332 940,32
--------------------------------	--	---------------

**OMA PÄÄOMA****Öljysuojarahaston pääoma****16 721 599,34**

Talousarvion ulkopuolella olevat valtion rahastot

2100 Öljysuojarahaston pääoma		18 404 651,99
2101 Talousarviosiirrot		5 600 000,00
2102 Edellisten tilikausien tuotto-/kulujäämä		-2 926 927,36
2103 Tilikauden tuotto- ja kulujäämä		-4 356 125,29

**VIERAS PÄÄOMA****Lyhytaikainen****10 421,77**

Ostovelat

2570 Ostovelat		
-2R-160 Maanmittauslaitos		20,00
Ostovelat yhteensä		<u>20,00</u>

Edelleen tilittävät erät

2592 Työnantajan eläkemaksu		
- Palkat joulukuun 2011		1 720,65
2593 Työntekijän eläkemaksu		
- Palkat joulukuun 2011		562,25
2596 Työttömyysvakuutusmaksu		
- Palkat loka-joulukuun 2011		82,41
Edelleen tilittävät erät yhteensä		<u>2 365,31</u>


Muut lyhytaikaiset velat

2580 Ennakonpidätykset		
- Verohallinto		3 472,74
2581 Sosiaaliturvamaksut		
- Verohallinto		207,85
2582 Tapaturmamaksut		
- Palkat loka-joulukuun 2011		55,87
Muut lyhytaikaiset velat yhteensä		<u>3 736,46</u>

Muut siirtovelat

2619 Muut siirtovelat		
- Palkeet verkkolaskut	06-121	1 694,00
- Palkeet tasauslasku 2011	06-122	2 606,00
		<u>4 300,00</u>

Mikkeli 1.2.2012



Eija Lindberg, kirjanpitäjä

Valtion talous- ja henkilöstöhallinnon palvelukeskus

## 4 Rahoituslaskelma

### ÖLJYSUOJARAHASTON RAHOITUSLASKELMA

	1.1.2011 - 31.12.2011	1.1.2010 - 31.12.2010
<b>OMA TOIMINTA</b>		
Veronluonteiset tulot	23 509 127,15	20 219 876,08
Palvelujen myynti, vuokrat, käyttökorvaukset ja muut toiminnan tulot	0,00	0,00
Korkotulot ja voiton tuloutukset	0,00	3,49
Tavaroiden ja palveluiden ostomenot	-76 948,02	-33 635,50
Henkilöstömenot	-75 902,79	-131 860,49
Muut menot	-731,88	0,00
Korkomenot	-0,50	
<b>OMAN TOIMINNAN RAHAVIRTA</b>	<b>23 355 543,96</b>	<b>20 054 383,58</b>
<b>SIIRTOTALOUS</b>		
Siirtotalouden tulot	54 524,11	122 897,49
Tulonsiirrot kunnille	-6 436 757,51	-5 563 394,42
Tulonsiirrot elinkeinoelämälle	-1 009 524,15	149 015,28
Tulonsiirrot kotitalouksille	-1 163 278,56	-1 200 749,48
Muut tulonsiirrot kotimaahan	-19 267 347,68	-4 136 994,97
<b>SIIRTOTALOUDEN RAHAVIRTA</b>	<b>-27 822 383,79</b>	<b>-10 629 226,10</b>
<b>INVESTOINNIT</b>		
Käyttöomaisuusinvestoinnit	0,00	0,00
Käyttöomaisuuden myyntivoitot	0,00	0,00
Sijoitukset arvopapereihin	0,00	0,00
Sijoitusten myyntivoitot	0,00	0,00
Annetut lainat	0,00	0,00
Annettujen lainojen takaisinmaksut	0,00	0,00
<b>INVESTOINTIEN RAHAVIRTA</b>	<b>0,00</b>	<b>0,00</b>
<b>RAHOITUS</b>		
Oman pääoman muutos	5 600 000,00	0,00
Velan muutos	0,00	0,00
<b>RAHOITUKSEN RAHAVIRTA</b>	<b>5 600 000,00</b>	<b>0,00</b>
<b>LIKVIDIEN VAROJEN MUUTOS</b>	<b>1 133 160,17</b>	<b>9 425 157,48</b>
<b>LIKVIDIT VARAT 1.1.</b>	<b>15 199 780,15</b>	<b>5 774 622,67</b>
<b>LIKVIDIT VARAT 31.12.</b>	<b>16 332 940,32</b>	<b>15 199 780,15</b>

## 5 Liitetiedot

Öljysuojarahaston tilinpäätöksen liitteissä 4–5, 7–8 ja 10–14 ei ole sisältöä.

## Öljysuojarahaston tilinpäätös 2011, liite I

### Tilinpäätöksen laatimisperusteet ja vertailtavuus

Öljysuojarahaston tilinpäätös perustuu valtiovarainministeriön ja valtiokonttorin tilinpäätöksen valmistelusta antamiin ohjeisiin. Vuoden 2011 tilinpäätös on vertailukelpoinen vuoden 2010 tilinpäätöksen kanssa.



## Öljysuojarahaston tilinpäätös 2011, liite 2

### Vuoden 2011 käyttösunnitelma ja toteutuma (euroa)

	arvio	toteuma
<b>Hallinnon menot</b>		
Palkat ja palkkiot	90 000	71 477
Matkustuspalvelut	1 000	696
Ravitsemus-, koulutuspalvelut	1 000	975
Palkeet	19 000	18 898
YMn palvelut	9 000	8 622
Muut palvelut		37 375
Ostot		226
<b>Yhteensä</b>	<b>120 000</b>	<b>138 269</b>
<b>Siirtotalouden menot</b>		
(hv=harkinnanvaraiset)		
<u>Öljyvahingot</u>		
Öljyvahingosta kärsineet	10 000	1 421
Öljyvahinkojen torjunta	50 000	141 608
<u>Alueen pelastustoimi</u>		
Kaluston hankinta	5 000 000	3 937 972
Valmiuden ylläpito	1 500 000	1 572 717
Koulutus	500 000	392 652
<u>Ahvenanmaan maakunta (hv)</u>		
Kalusto, muu	100 000	
<u>Valtio (hv)</u>		
Kaluston hankinta	18 000 000	19 198 909
Valmiuden ylläpito	1 500 000	
<u>Alueiden kunnostus (15 §) (hv)</u>		
(kotitaloudet, kunnat, elinkeinoelämä)		
Soili-ohjelma	2 000 000	1 997 705
Muut	200 000	315 629
<u>Rahastolain 19 § (hv)</u>		
Varastotilat	600 000	145 900
Muut	140 000	68 438
<b>Siirtotalouden menot yhteensä</b>	<b>29 600 000</b>	<b>27 772 951</b>

## Öljysuojarahaston tilinpäätös 2011, liite 3

### Henkilöstökulujen erittely

	2011	2010
<b>Henkilöstökulut</b>	<b>59 567,38</b>	<b>110 738,74</b>
Palkat ja palkkiot	59 567,38	110 738,74
Tulosperusteiset erät		
<b>Henkilösivukulut</b>	<b>11 909,57</b>	<b>22 425,01</b>
Eläkekulut	10 454,08	19 323,91
Muut henkilösivukulut	1 455,49	3 101,10
<b>Yhteensä</b>	<b>71 476,95</b>	<b>133 163,75</b>
Johdon palkat ja palkkiot	20 330,00	21 010,00
josta tulosperusteiset erät	0,00	0,00
Luontoisedut	0,00	0,00
Johto	0,00	0,00
Muu henkilöstö	0,00	0,00
Lomapalkkavelka	0,00	0,00

## Öljysuojarahaston tilinpäätös 2011, liite 6

### Rahoitustuotot ja -kulut

Rahoitustuotot	2011	2010	Muutos 2011-2010
Korot euromääräisistä saamisista	0,00	3,49	-3,49
Korot valuuttamääräisistä saamisista	0,00	0,00	0,00
Emissio-, pääoma- ja kurssierot saamisista	0,00	0,00	0,00
Osingot	0,00	0,00	0,00
Muut rahoitustuotot	0,00	0,00	0,00
<b>Rahoitustuotot yhteensä</b>	<b>0,00</b>	<b>3,49</b>	<b>-3,49</b>
Rahoituskulut	2011	2010	Muutos 2011-2010
Korot euromääräisistä veloista	0,50	0,00	0,50
Korot valuuttamääräisistä veloista	0,00	0,00	0,00
Emissio-, pääoma- ja kurssierot veloista	0,00	0,00	0,00
SWAP-maksut veloista	0,00	0,00	0,00
Sijoitusten ja lainasaamisten tileistäpoistot	0,00	0,00	0,00
Muut rahoituskulut	0,00	0,00	0,00
<b>Rahoituskulut yhteensä</b>	<b>0,50</b>	<b>0,00</b>	<b>0,50</b>
<b>Netto</b>	<b>-0,50</b>	<b>3,49</b>	<b>-3,99</b>

## Öljysuojarahaston tilinpäätös 2011, liite 9

### Taseen rahoituserät ja velat

31.12.2011	Vaihtuvakorkoiset			Kiinteäkorkoiset			Yhteensä
	Alle	1 - 5	Yli	Alle	1 - 5	Yli	
	1 vuosi	vuotta	5 vuotta	1 vuosi	vuotta	5 vuotta	
<b>Vastaavien rahoituserät</b>							
Annetut euromääräiset velkakirjalainat	0,00	0,00	0,00	0,00	0,00	0,00	0,00
Euromääräisten joukkovelkakirjalainojen ostot	0,00	0,00	0,00	0,00	0,00	0,00	0,00
Muut pitkäaikaiset euromääräiset sijoitukset	0,00	0,00	0,00	0,00	0,00	0,00	0,00
Euromääräiset lainasaamiset	0,00	0,00	0,00	0,00	0,00	0,00	0,00
Muut euromääräiset sijoitukset	0,00	0,00	0,00	0,00	0,00	0,00	0,00
Muut valuuttamääräiset sijoitukset	0,00	0,00	0,00	0,00	0,00	0,00	0,00
Muut lyhytaikaiset euromääräiset sijoitukset	0,00	0,00	0,00	0,00	0,00	0,00	0,00
Yhdystilisaatavat valtiolta	0,00	0,00	0,00	16 332 940,32	0,00	0,00	16 332 940,32
Rahat, pankkisaamiset ja muut rahoitusvarat	0,00	0,00	0,00	0,00	0,00	0,00	0,00
<b>Yhteensä</b>	<b>0,00</b>	<b>0,00</b>	<b>0,00</b>	<b>16 332 940,32</b>	<b>0,00</b>	<b>0,00</b>	<b>16 332 940,32</b>

31.12.2011	Vaihtuvakorkoiset			Kiinteäkorkoiset			Yhteensä
	Alle	1 - 5	Yli	Alle	1 - 5	Yli	
	1 vuosi	vuotta	5 vuotta	1 vuosi	vuotta	5 vuotta	
<b>Vastattavien rahoituserät</b>							
Otetut euromääräiset lainat	0,00	0,00	0,00	0,00	0,00	0,00	0,00
Otetut valuuttamääräiset lainat	0,00	0,00	0,00	0,00	0,00	0,00	0,00
Muut pitkäaikaiset velat	0,00	0,00	0,00	0,00	0,00	0,00	0,00
Seuraavana tilikautena maksettavat lyhennykset	0,00	0,00	0,00	0,00	0,00	0,00	0,00
Lyhytaikaiset euromääräiset lainat	0,00	0,00	0,00	0,00	0,00	0,00	0,00
Lyhytaikaiset valuuttamääräiset lainat	0,00	0,00	0,00	0,00	0,00	0,00	0,00
Rahaston hoitoon jätetyt vieraat varat	0,00	0,00	0,00	0,00	0,00	0,00	0,00
<b>Yhteensä</b>	<b>0,00</b>	<b>0,00</b>	<b>0,00</b>	<b>0,00</b>	<b>0,00</b>	<b>0,00</b>	<b>0,00</b>

## Öljysuojarahaston tilinpäätös 2011, liite 15

### Oikeiden ja riittävien tietojen antamiseksi tarvittavat muut täydentävät tiedot

Öljysuojarahaston hallituksen vuosina 2007–2011 myöntämät ennakkolausunnot, joiden perusteella ei 31.12.2011 mennessä oltu vielä maksettu korvausta


Rahoituksen saaja/ Hakemuksen Dnro	Kohde	Päätös- pvm	Arvioitu korvaus
Kymenlaakson pelastuslaitos YM67/465/2007	E-luokan öljyntorjuntaveneen hankkiminen	10.9.2007	850 000,00
Etelä-Pohjanmaan pelastuslaitos YM108/465/2007	D-luokan öljyntorjuntaveneen hankkiminen	19.11.2007	80 000,00
Helsingin kaupungin pelastuslaitos YM15/465/2006	G-lautan hankkiminen	10.12.2007	350 000,00
Kainuun pelastuslaitos YM135/465/2007	C-luokan veneen korjaus	11.2.2008	10 000,00
Mäntyharjun kunta YM69/465/2008	Öljyvahingon jälkitorjuntatyöt	13.10.2008	199 500,00
Haaga-Helia ammattikorkeakoulu Porvoo YM76/465/2008	Avustus hankkeelle "kansallinen öljyntorjunnan johtamis- koulutus 2009–2011"	13.10.2008	55 009,00
Pohjanmaan pelastuslaitos YM106/465/2008 YM179/465/2005	G-lautan hankkiminen	17.11.2008	250 000,00
Varsinais-Suomen pelastuslaitos YM105/465/2008	B-luokan veneen hankkiminen	15.12.2008	100 000,00
Suomen ympäristökeskus YM132/465/2008	Tilannekuvajärjestelmän kehittäminen	23.2.2009	289 576,00
Haaga-Helia ammattikorkeakoulu YM130/465/2008	EnSaCo – Saimaa 2009–2010 koulutushanke	23.3.2009	10 000,00
Satakunnan pelastuslaitos YM35/465/2006	Kahden G-luokan lautan kunnostaminen	27.4.2009	100 000,00
Varsinais-Suomen pelastuslaitos YM106/465/2006	E-luokan aluksen hankkiminen	27.4.2009	364 000,00
Kymenlaakson pelastuslaitos YM47/465/2009	Meripuomin hankkiminen	26.10.2009	370 000,00
Keski-Pohjanmaan ja Pietarsaaren alueen pelastuslaitos YM33/465/2007	Suunnitelman mukaisen puomin hankkiminen 2010	8.2.2010	300 000,00
Länsi-Uudenmaan pelastustoimen alue YM63/465/2008	Meripuomin hankkiminen	8.2.2010	220 000,00
Rajavartiolaitoksen esikunta YM77/465/2010	Dornier-koneen valvontalaitteiden uusiminen	24.5.2010	3 000 000,00
Etelä-Karjalan pelastuslaitos YM20/465/2010	Saimaa 2010 -koulutus (EnSaCo -harjoituksen osa)	24.5.2010	17 000,00
Etelä-Karjalan pelastuslaitos YM94/465/2008	E- ja F-luokan alusten peruskorjaukset D-luokan veneen hankkiminen	30.8.2010	470 000,00
Posion kunta YM82/465/2009	Varastotilan rakentaminen	30.8.2010	36 000,00

Rahoituksen saaja/ Hakemuksen Dnro	Kohde	Päätös- pvm	Arvioitu korvaus
Oriveden kaupunki YM131/465/2009	Varastotilan rakentaminen	30.8.2010	60 000,00
Lapin pelastuslaitos YM39/465/2010	Varastotilan rakentaminen	4.10.2010	223 125,00
Lapin pelastuslaitos YM41/465/2010	D-luokan veneen hankkiminen	4.10.2010	225 000,00
Rajavartiolaitoksen esikunta YM53/465/2010	Uusi ulkovartiolaiva; öljyntorjuntavalmiuden hankkiminen	4.10.2010	3 000 000,00
Helsingin kaupungin pelastuslaitos YM68/465/2009	Meripuomin ja muiden tarvikkeiden hankinta	8.11.2010	1 334 500,80
Lapin, Oulu-Koillismaan, Jokilaakso- jen ja Keski-Pohjanmaan ja Pietar- saaren alueen pelastuslaitokset YM57/465/2010	Öljyntorjunnan kehittämisen taustaselvitykset / hankkeen kustannusten korvaaminen	29.11.2010	50 000,00
Länsi-Uudenmaan pelastuslaitos YM105/465/2010	C-luokan veneen hankkiminen	31.1.2011	62 000,00
Oulu-Koillismaan pelastuslaitos YM2/465/2011	G-luokan lautan hankkiminen	18.4.2011	240 000,00
Oulun kaupunki / Oulun tilakeskus YM7/465/2011	Varastotilan rakentaminen	18.4.2011	250 000,00
Lahden kaupunki / Lahden tilakeskus YM41/465/2011	Varastotilan rakentaminen	18.4.2011	100 000,00
Paasikiven Nuorisokylän Säätiö, As Oy Keravan Laaksonliija, Keravan kaupunki YM6/465/2011	Maaperän kunnostaminen	23.5.2011	225 000,00
Kymenlaakson pelastuslaitos YM114/465/2010	Öljyntorjuntapuomien levitysharjoitus 2011	23.5.2011	60 000,00
Helsingin kaupungin pelastuslaitos YM17/465/2011	G-luokan lautan hankkiminen	23.5.2011	120 000,00
Länsi-Uudenmaan pelastuslaitos YM30/465/2011	F-luokan veneen peruskorjaus	23.5.2011	300 000,00
Kanta-Hämeen pelastuslaitos YM36/465/2011	C-luokan veneen hankkiminen	23.5.2011	70 000,00
WWF Suomen rahasto YM48/465/2010	Vapaaehtoisen öljyntorjuntavalmiuden avustaminen	13.6.2011	30 000,00
Länsi-Uudenmaan pelastustoimen alue YM55/465/2011	Puomi- ja poijukaluston hankkiminen	13.6.2011	235 000,00
Suomen ympäristökeskus YM64/465/2011	Öljyvahinkojen ekologinen valmiussuunnitelma -projektin rahoitus	13.6.2011	27 000,00
Satakunnan pelastuslaitos YM101/465/2010	F-luokan aluksen peruskorjaus 900 mm puomin hankkiminen varusteineen v. 2011 ja 2014	19.9.2011	300 000,00 320 000,00
Pohjois-Karjalan pelastuslaitos YM89/465/2011	Nostolaitteen ja vetokidan hankkiminen	19.9.2011	72 187,00
Akaan kaupunki YM87/465/2011	Varastotilan rakentaminen	19.9.2011	63 243,00
Itä-Uudenmaan pelastuslaitos YM63/465/2011	E-luokan öljyntorjuntaveneen ja laitakerääjien hankkiminen	7.11.2011	590 000,00

Rahoituksen saaja/ Hakemuksen Dnrro	Kohde	Päätös- pvm	Arvioitu korvaus
Etelä-Karjalan pelastuslaitos YM86/465/2011	C-luokan öljyntorjuntaveneen hankkiminen	7.11.2011	128 000,00
Antero Leppälä YM78/465/2001	Maaperän kunnostaminen	28.11.2011	20 000,00
Oulu-Koillismaan pelastuslaitos YM/110/465/2011	Ilmatäytteisen meripuomin hankinta 2011–2016	28.11.2011	550 500,00
Kiinteistö Oy Oravin Rantamakasiini YM110/465/2010	Maaperän kunnostaminen	28.11.2011	45 000,00
Tuomo Naskali ja Sirpa Mertanen YM58/465/2011	Maaperän kunnostaminen	28.11.2011	55 000,00
Suomen ympäristökeskus	MTA Louhen kustannusten III erä	28.11.2011	9 000 000,00
<b>YHTEENSÄ</b>			<b>24 826 640,80</b>


## 6 Allekirjoitukset


Tilinpäätösasiakirja on hyväksytty Helsingissä 12.3.2012


  
Vesa Majamaa  
Puheenjohtaja

  
Ulla Kaarikivi-Laine

  
Mika Kättö

  
Päivi Valkama

  
Susanna Ijäs

  
Pekka Huttula